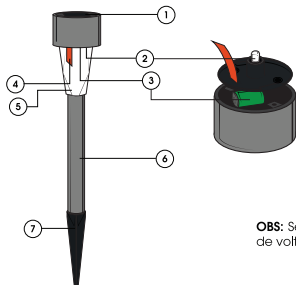


MANUAL DE INSTRUÇÕES

ECOFORCE®

BALIZADOR SOLAR COMPACTO INOX
CONJ. 8 UNIDS - BALIZADOR SOLAR COMPACTO INOX

Parabéns pela Eco Atitude ao adquirir o Balizador Solar Compacto INOX Ecoforce. Produto ecológico, que, através de um painel, converte a luz do Sol em energia elétrica carregando a(s) bateria(s) interna(s). Sua instalação deve ser em local que receba o máximo de luz solar e ao escurecer um sensor fotossensível acenderá a luminária automaticamente. Pode ser facilmente aplicado para balizar e decorar áreas externas.



REF	DESCRIÇÃO
1	Painel Solar
2	LED
3	Bateria Recarregável
4	Fita de proteção
5	Cúpula
6	Haste
7	Estaca

Cabeça da Luminária

OBS: Se faltar algum componente, não tente utilizar o produto, leve-o de volta ao ponto de venda para realizar a troca.

INSTALAÇÃO

Antes do primeiro uso, siga todos os passos de instalação e, preferencialmente, permita que o produto carregue durante um dia inteiro de sol para o seu melhor funcionamento.

1 - Prepare o solo umedecendo-o e afundando-o, para que a estaca não quebre ao ser instalada em terreno muito seco e rígido;	2 - Desencaixe a Cabeça da Luminária, girando essa peça da Cúpula (5) e ative o produto removendo a fita de proteção (4) que fica na bateria;	3 - Encaixe a cabeça da luminária na cúpula (5), encaixe a haste (6) na cúpula (5) e a estaca (7) na haste (6);	4 - Finque a estaca (7) no solo segurando o produto pela haste (6); ATENÇÃO: Não tente fixar o produto no solo apoiando-se no painel solar ou cúpula da luminária, isso pode ocorrer em quebra do produto.

MODO DE FUNCIONAMENTO

1 - A bateria carrega automaticamente utilizando a luz do Sol;	2 - Ao escurecer, um sensor fotossensível, acenderá o produto automaticamente utilizando a energia armazenada;	3 - Com carga completa, o produto possui autonomia de até 10 horas, apagando-se em seguida ou se receber iluminação direta de fonte natural ou artificial.

OBS:

- Redução crítica da autonomia em dias nublados ou se ocorrer sombreamento.
- O produto é resistente à água apenas de cima para baixo, jatos de água de baixo para cima danificarão o produto.
- A bateria possui um número finito de ciclos perdendo sua capacidade de armazenamento e autonomia devido ao desgaste natural.

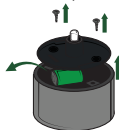
MANUAL DE INSTRUÇÕES

ECOFORCE®

BALIZADOR SOLAR COMPACTO INOX
CONJ. 8 UNIDS - BALIZADOR SOLAR COMPACTO INOX

MANUTENÇÃO DO PRODUTO

Substituição de baterias

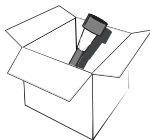


Para substituir a bateria do produto remova os parafusos do compartimento que se encontra na Cabeça da Luminária e remova a bateria. Faça a substituição por uma bateria recarregável com as mesmas especificações (2/3 AA Ni-Mh 1,2V 150mAh).

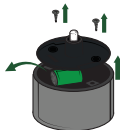
Limpeza

A - Para que o balizador tenha maior eficiência, mantenha sempre o painel solar limpo;
B - Para Limpeza de seu produto não utilize abrasivos ou solventes, use um tecido macio e úmido.
C - Se notar que o produto está muito sujo e/ou com impurezas na parte interna, limpe o compartimento de bateria e seus contatos metálicos com uma escova seca e limpa contato.

DESINSTALAÇÃO



1 - Caso deseje armazenar o produto, deve retirá-lo do solo, desativá-lo, limpá-lo e guardá-lo em local protegido



2 - Para desativar o produto basta remover a sua bateria do compartimento.

DESCARTE ADEQUADO



Ao fim da vida útil do produto, descarte-o em um centro de reciclagem de resíduos autorizado;

Não descarte as baterias em aterros municipais nem as queime, visto que podem explodir. Não abra, provoque curto circuito ou "destrua" as baterias. Descarte as baterias de acordo com o regulamento local, estatal e federal. Não contém metais tóxicos. Não misture baterias novas com velhas. Não misture baterias alcalinas, padrão (zinco-alcálica), nem recarregáveis (níquel-cádmio ou níquel hidreto metálico) com as baterias de lítio fosfato de ferro. Todo consumidor/usuário final deve devolver sua pilha usada a um ponto de venda ou assistência técnica credenciada, conforme resolução Conama 401 de 04/11/2008. Os pontos de venda ou assistência técnica são obrigados a aceitarem a devolução de sua pilha usada, bem como armazená-la em local adequado e devolvê-la ao fabricante para reciclagem.

TERMO DE GARANTIA

A Ecoforce garante o produto, desde que respeitadas as condições de uso descritas no manual de instruções e/ou embalagem, e mediante apresentação de Nota fiscal de compra, contra defeitos de fabricação por um período de 1 ano, sendo 90 dias (3 meses) de garantia legal e 270 dias (9 meses) de garantia contratual. A garantia Ecoforce inclui o reparo e/ou substituição de peças e mão de obra no reparo do produto. A garantia deverá ser acionada mediante apresentação do documento fiscal original de compra, legível e sem rasuras pelo e-mail ou site disponibilizado neste documento. O serviço será exercido no Centro de Serviços Autorizados da Ecoforce ou em outro local escolhido pela mesma. A Ecoforce indicará um local para que o produto seja levado e entregue para postagem, sendo este uma agência dos Correios, um transportador parceiro ou representante comercial Ecoforce. O prazo de 30 dias para solucionar o problema apresentado se iniciará da data em que a Ecoforce recepcionar o produto em seu Centro de Serviços Autorizados. Essa garantia ficará automaticamente cancelada se o produto for reparado por terceiros não autorizados, quando houver danos decorrentes de acidentes e quedas, dentre outras situações que configuram o uso inapropriado do produto.